



ASSOCIAÇÃO BIOPOLIS

Management Report

2021



Handwritten signatures and initials in the top right corner, including a large signature and the initials 'OR'.

TABLE OF CONTENTS

1. OPENING REMARKS	3
2. ECONOMICS AND FINANCIAL ANALYSIS.....	6
2.1. Income	6
2.2. Expenses	7
2.3. EBITDA and Net Income.....	10
2.4. Assets	11
2.5. Patrimonial Funds and Liabilities	12
2.6. Cash-Flow Analysis	13
2.7. Key Indicators	14
3. PROPOSAL OF DISTRIBUTION OF NET INCOME	15
4. FINANCIAL STATEMENTS	16
5. INDEPENDENT AUDITOR'S REPORT.....	41
6. STATUTORY AUDITOR'S REPORT	44
7. SUPERVISORY BOARD'S RECOMMENDATION	46



1. OPENING REMARKS

The financial activity of Associação BIOPOLIS began in July 2021. Being a non-profit, scientific, and technical association, its origin dates to the project "BIOPOLIS - Teaming to Upgrade to Excellence in Environmental Biology, Ecosystem Research and Agrobiodiversity" that CIBIO-ICETA, together with the University of Montpellier (UM) and Porto Business School (PBS), submitted to the H2020-Widespread-Teaming Program, and which was approved by the European Commission on April 2, 2019. The main objective of this project is to upgrade CIBIO, a research unit managed until July 2021 within ICETA, and that should have an independent management structure.

The transference of CIBIO activity from ICETA to BIOPOLIS started in 2020, under the coordination of the BIOPOLIS Installation Committee. The process started by a detailed identification of CIBIO's staff, assets, and liabilities, as well as all contractual obligations, that needed to be transferred. This assessment was performed by Crowe, an independent consultancy company, to guarantee that a certified process was being followed. As part of this work, a full inventory of all equipment of CIBIO was carried out. This resulted in the preparation of a protocol between ICETA and BIOPOLIS to establish the conditions of transference of all assets and liabilities of CIBIO, which was signed on April 30, 2021. The final transference was then formalized through the Unit Transmission Contract, signed by the parties on December 17, 2021.

After settling the terms and conditions of the demerger, it started the effective transfer of the entire portfolio of projects with different funding entities (Portuguese Foundation for Science and Technology (FCT); North Portugal Regional Coordination and Development Commission (CCDR-N); European Commission (EC), among others), human resources, assigned equipment, and other duties and obligations. This process was carried out by the teams from both institutions, ICETA and BIOPOLIS, with the legal support of PRA - Raposo, Sá Miranda & Associados and with the supervision of the Statutory Auditor of Associação BIOPOLIS.

To deal with the complexity of the operation and to minimize its effects on the daily activity of the research community, the transfer of CIBIO's assets and liabilities was organized into five phases throughout the second semester of 2021, and was determined by the transmission of the funding sources, producing effects from:

- Phase I | July 1, 2021
 - FCT | research unit funding: FUI Base 2020 - 2023 and FUI Programático 2020 - 23
 - CCDR-N | BIOPOLIS and TROPÍBIO
 - EC | Teaming
- Phase II | August 1, 2021



- FCT | individual projects: (8) IC&DT2020 (CIBIO as proponent)
- Phase III | October 1, 2021
 - FCT | individual projects: (3) IC&DT2020 (CIBIO as participant) and (8) IC&DT2017 (CIBIO as proponent)
 - FCT | scientific employment programs: (2) Institutional CEEC 2018, (3) Individual CEEC_(1st, 2nd, and 3rd editions) and (2) Norma transitória DL57
- Phase IV | November 1, 2021
 - FCT | individual projects: (17) IC&DT2017 (CIBIO as proponent and only participant)
 - EC | (6) H2020, (1) COST and (1) ERC
 - Applied Research | Protocols | Services: 17 contracts
- Phase V | December 1, 2021
 - FCT | individual projects: (7) IC&DT2017 (CIBIO as proponent and finishing after June 2022)

It was decided to close the remaining 15 projects at ICETA, due to the short closing date or small remaining budget to be executed. Another 57 projects were already closed and waiting for final reimbursement and therefore also stayed at ICETA.

Alongside with the funding sources, the associated equipment, and human resources, on a total of 153 employees (workers and fellowship holders), were transferred to BIOPOLIS on the same dates. All the existing employees in ICETA related to CIBIO activity were transferred plus additional four from the shared support services.

In addition, CIBIO has currently 21 services provision protocols running. These include consultancy and services provision by the Centre for Molecular Analysis (CTM) and the Applied Ecology Services (GEPE). From these 6 will be ended at ICETA (due to the close deadlines), and 15 are already transferred.

The transference of the technical and scientific equipment maintenance contracts (including copy machines and printers, sequencers, among others), waste treatment contract, proprietorship contracts of cars, boat and trailer, house rents contracts, services contracts (including telecommunications, electricity, water, garden, security) was concluded by November 1, 2021.

Handwritten signatures and initials in the top right corner, including a large stylized signature and several smaller initials.

But 2021 was not all about BIOPOLIS and the world continued its course. During the year we continued to see the various global waves of the COVID-19 pandemic, which the advance of vaccination has made it possible to mitigate, both in terms of the symptoms and effects of the disease, and in the various lockdowns we have been forced into, the last of which in early 2022. The international restrictions that were still being felt continued to penalize the research work carried out, with several missions to African countries being cancelled or even interrupted due to confinement, with increased costs for research and projects.

Nevertheless 2021 was also marked by the approval of a set of applications and the beginning of new projects. It is worth mentioning that recently obtained funds, including the EYESPOT ERC, have been directly contracted with Associação BIOPOLIS. Likewise, the contract of the Associate Laboratory funding, as well as the FCT most recently obtained Project Grants in all Scientific Domains (4 projects) and the Exploratory Research Projects in all Scientific Domains (6 projects) are being directly contracted with BIOPOLIS.

The financial statements of Associação BIOPOLIS for 2021 presented and analysed in this Report refer to CIBIO's activity as it has been transferred and with effects from the above-mentioned dates. All the remaining activity of CIBIO in 2021 is reflected in the financial statements of ICETA. For this reason, no comparisons with previous years economic and financial performance are possible. They also include the opening Balance Sheet of CIBIO in ICETA as of 31/12/2020 which results from the demerger agreement. It should be noted that some adjustments to the financial statements presented below will have to be made as a result of the demerger process which are pending the ICETA 2021 Annual Accounts.

2. ECONOMICS AND FINANCIAL ANALYSIS

2.1. Income

The first year of BIOPOLIS activity closed with a total income of 4.1 million euros, as in Table 1, referring to the activity in the second semester in 2021 as it has been transferred from ICETA to BIOPOLIS.

Table 1 - Income and Income structure 2021

Income	2021	
	Amount	%
Sales and services rendered	556 640	13,6%
Operational subsidies	3 482 644	84,8%
Impairment of receivables (reversals)	0	0,0%
Other operational income & gain	67 495	1,6%
Operational income	4 106 779	100%
Interest and similar income	0	0,0%
Total Income	4 106 779	100%

This total income comes totally from operational income: i) sales and services rendered generated an income of 556,6 thousand euros; ii) operational subsidies from funded projects provided an income of 3 482,6 thousand euros and iii) the remaining amount refers to investment subsidies on a total of 67,5 thousand euros.

The sales and services rendered represent 13,6% of the total income and include consultancy and services provision by the Centre for Molecular Analysis (CTM) and the Applied Ecology Services (GEPE).

The project subsidies represent 84,8% of the total income and the greatest contributors were: i) the several ongoing contracts for scientific employment (CEEC) and researchers hired under DL 57, both funded by FCT and with an overall amount of 1.1 million euros; ii) the project funded by CCDR-N with the complementary funding for the Teaming project, with and total of 460,3 thousand euros; and iii) the Strategic funding from FCT to CIBIO, with a total of 312,3 thousand euros. These two projects were the very first ones BIOPOLIS started executing from the 1st of July 2021, with a particular mention to BIOPOLIS CCDRN since it was the first money transfer to BIOPOLIS bank account in 09/07/2021.

2.2. Expenses

In 2021, total expenses before taxes reached 3,7 million euros (Table 2). The item with the greatest weight in the cost structure is personnel expenses representing 77,8% whose composition is detailed in Table 4, followed by the supplies and external services representing 20,3%. These two items are detailed below.

Table 2 - Expenses and Expenses structure 2021

Expenses	2021	
	Amount	%
Expenses of goods sold & materials consumed	1 703	0,0%
Supplies & external services	754 283	20,3%
Personnel expenses	2 896 113	77,8%
Impairment of receivables	0	0,0%
Other expenses & losses	222	0,0%
Total of expenses before amortizations, interest and taxes	3 652 320	98,1%
Costs with amortizations and depreciations	71 937	1,9%
Interests & similar expenses	0	0,0%
Total expenses before taxes	3 724 257	100%

Human Resources

The transfer of Human Resources from ICETA to BIOPOLIS followed the five phases of the demerger process. Except for the support services, transferred at the beginning of July 2022, the remaining ones were transferred in subsequent months, as shown in the Table 3, with the months of November and December already reflecting some new hires.

Table 3 - People per month 2021

Month	2021					
	7	8	9	10	11	12
Fellowships	7	7	7	11	26	28
Workers	38	41	46	119	142	148
Total	45	48	53	130	168	176

The process took place with total transparency and safety for the transferred employees, who were approached and informed individually. All the rights inherent to their contracts were assured, even though some of these rights are not illegible to funding. By the end of 2021 the distribution of the human resources by category is described in Table 4.

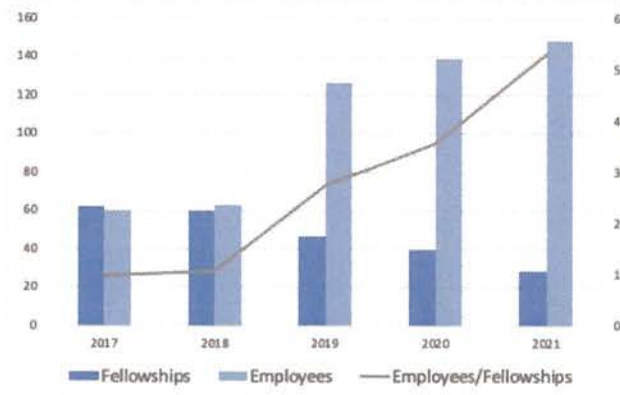
Table 4 – People per category 2021

People	2021
	Number
Board of Directors	4
Researchers	108
Coordenator researcher	2
Principal researcher	9
Assistant researcher	22
Junior researcher	75
Fellowships	28
Support staff	36
Support services	19
Technicians (research, lab) *	17
Total	176

(*) supporting both services provisions and funded projects

Comparing these figures with those previously recorded at ICETA over the past few years (Figure 1), the hiring structure initiated between 2018 and 2019 is reinforced. Crucial to this was the change in scientific employment policies, following the publication of Decree-Law No. 57/2016, favouring the recruitment of doctoral researchers through hiring, and limiting the duration of postdoctoral fellowships. It is thus not surprising the increasing evolution of the number of employees per fellowship scaling from 1 in 2018 to more than 3 in 2020 and to 5 in 2021. This is a trend that translates better conditions and job security for the research community, and that is expected to continue in the long term as a result of the projects in the portfolio, but also by the growth of knowledge transfer, either through invited Chairs or through the growth of services rendered.

Figure 1 – Evolution of CIBIO Employees: fellowships vs contracts (2017 – 2021)

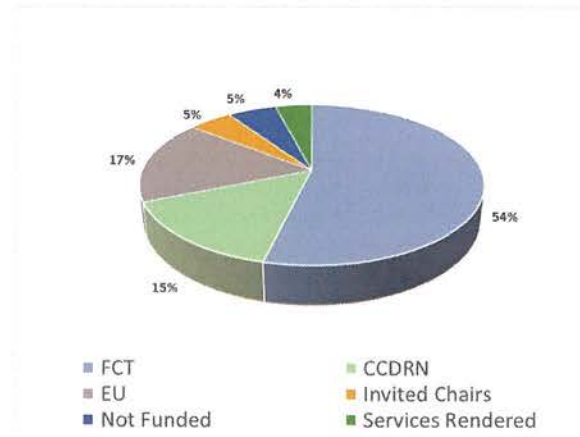




In 2021 the employment contracts represent 94,7% of the total costs with personnel in this period though representing 83% of the total of people. Although natural, this gap is also influenced by the fact that the current period (July to December) includes the payment of vacation and Christmas bonuses in the employment contracts which are not due in the fellowships.

The expenses with human resources are funded by various sources as detailed in Figure 2. If we consider the different programs/projects funded by FCT, from individual projects to strategic unit funding, contracts under DL 57/2016 and CEECs, FCT supported about 54% of the total personnel expenses in this period, followed by the European Commission (17%) and CCDR-N (15%). The 5% of not funded HR expenses are related to the Support Services even though they represent only 20% of the expenses with these services. The other 80% are funded by both the Teaming EC project and the BIOPOLIS CCDR-N.

Figure 2 – Funding Sources for HR expenses in 2021



Supplies & external services

In 2021, the supplies and external services reached 754,3 thousand euros (see table 2), including:

- specialised services (30,8%)
Most of these expenses include sequencing and consultancy fees in specialized areas, such as Legal.
- travel, accommodation, and transport (18,8%)
Despite the lockdown periods, our research teams maintained the field work and sampling trips.
- materials (12,4%)
Includes reagents and other materials for experiments.
- energy and fluids (0,2%)

- other services (37,8%)

Small services rendered by individuals that could go from fieldwork support, to sampling specimens, data analyses, editorial support, among others.

2.3. EBITDA and Net Income

The first 6 months of BIOPOLIS activity rendered an EBITDA of 454 459 euros and a Net Income 307 277 euros (Table 5).

Table 5 – EBITDA and Net income 2021

EBITDA and Net Income	2021
Operational income	4 106 779
Expenses before amortization, interest and taxes	-3 652 320
EBITDA	454 459
Amortizations & Depreciations	-71 937
Net Financial income	0
Taxes	-75 246
Net income	307 277

The breakdown of the net income by the two main sources of revenue in Table 6 shows that the funded projects and the services rendered generate a net income of 282 173 euros and of 291 725 euros, respectively.

Table 6 – Net income by sources of revenue 2021

Net income by source of revenue	2021
Total Projects Income Excluding Investment	3 437 957
Total Projects Expenses Excluding Investment	-3 155 785
Net income from Projects	282 173
Total Services Income	556 640
Total Services Expenses	-264 915
Net income from Services	291 725
Shared Services Structural Costs	-186 934
Net Depreciation (Depreciation - Invest. Subsidies)	-4 442
Income Tax	-75 246
Net Profit	307 277

2.4. Assets

The level of reported assets for BIOPOLIS by the end of 2021 was 9,8 million euros, with the Receivables accounting for 59,6% of all the Assets (Table 7). With this respect, it must be noted the change on the presentation of project balances and unspent budgets, once it differs from what was used on the Balance Sheet as of 31/12/2020 supporting Unit Transmission Contract. As detailed in Note 13 of the Financial Statements, the financial information regarding the item Receivables, is based on the executed amounts but not yet received by BIOPOLIS, and not on the total budget provided and not yet received by BIOPOLIS and other participants. Since BIOPOLIS will only be entitled to the funded budget once it executes the predicted expenses, the deferred income not yet executed is subtracted to the value of receivables. The same rationale was adopted both in the execution of the budget from participants and in ICETA's position on the projects that will remain under its management. All in all, the final Balance Sheet is presented in reduced terms, by subtracting the amount to be executed and not yet received (40,7 million euros) and the amount related to projects that remain in ICETA (8,4 million euros), originating the Receivables amount of 5,8 million euros. This option unveils with greater accuracy the amounts outstanding, once they represent the executed budgets from projects not yet received.

Table 7 – Net assets and Net assets structure 2021

Assets	2021	
	Amount	%
NON CURRENT ASSETS		
Tangible assets	460 993	4,7%
Intangible assets	28 035	0,3%
Financial investments	89 852	0,9%
Total non-current assets	578 881	5,9%
CURRENT ASSETS		
Stocks	38 809	0,4%
Receivables	5 846 906	59,6%
Taxes	17 671	0,2%
Deferrals	22 787	0,2%
Cash & Bank Deposits	3 300 193	33,7%
Total current assets	9 226 366	94,1%
TOTAL ASSETS	9 805 247	100%

The Cash & Banks position includes the balance of BIOPOLIS's account in Banco BPI (1,4 million euros) and CIBIO's Cash & Banks position registered on Balance Sheet as of 31/12/2020 supporting Unit Transmission Contract (1,9 million euros), transferred by ICETA on the 12th of January 2022.

The Non-Current Assets represent 5,9% of the total assets, the majority of which (4,7%) is equipment either transferred from ICETA with the projects, or new acquisitions already made by BIOPOLIS. The equipment inventory of CIBIO in ICETA built over the last 20 years was considerable, and further increased in 2021. Its transfer to BIOPOLIS took place in five different dates, alongside with the corresponding funded projects. As the projects that remained under ICETA's management are terminated, the associated equipment will also be transmitted to BIOPOLIS.

2.5. Patrimonial Funds and Liabilities

In 2021 the total Liabilities amounted to 9,3 million euros, of which the deferrals represented 7,1 million euros (76,7%), as summed up in Table 8. Most of the latter are Deferred Revenues from projects (unspent budgets of ongoing projects), and therefore the same rationale mentioned above for project Receivables is applied to Deferrals. Note 14 of the Financials Statements details the adjustments made to achieve the total 7,1 million presented on the Balance Sheet.

Table 8 – Patrimonial Funds & Liability 2021

Patrimonial Funds & Liability	2021	
	Amount	%
PATRIMONIAL FUNDS		
Funds	2 286 994	469,5%
Retained earnings	-2 920 051	-599,4%
Other variations	812 903	166,9%
Net income	307 277	63,1%
Total patrimonial funds	487 122	100%
LIABILITY		
NON CURRENT LIABILITY		
Long-term debt	0	0,0%
Other liabilities	0	0,0%
Total non current liability	0	0,0%
NON CURRENT LIABILITY		
Accounts Payable	141 599	1,5%
Taxes Payable	385 182	4,1%
Other currents liabilities	1 645 944	17,7%
Deferrals	7 145 399	76,7%
Total current liability	9 318 125	100%
TOTAL PATRIMONIAL FUNDS & LIABILITY	9 805 247	

The Other Current Liabilities represented 1,6 million euros (17,7%) include wages to be settled in 2022, refunds to employees and unpaid budgets of participants in projects coordinated by

BIOPOLIS. As before, this last figure was adjusted for BIOPOLIS participants and the participants of projects that remained in ICETA. For more detail, please refer to Note 16 of the Financial Statements. All this considered, BIOPOLIS Liabilities by the end of 2021 were to employers, suppliers, tax authority and funding entities, whilst no financial debt was needed to support activity so far.

The Patrimonial Funds result from the balance sheet supporting the Unit Transmission Contract (Funds and Retained Earnings) and from the six months activity of BIOPOLIS - Net Income and Other Variations on Funds. The two performed positively but we highlight the Other Variations in Funds due to the new investment subsidies earned (812,2 thousand euros).

2.6. Cash-Flow Analysis

In 2021 BIOPOLIS has registered a net increase of Cash & Bank Deposits of 1,4 million euros, mainly generated by the operating activity due to two major advancements received from CCDR-N and EU. So far there was no need to activate the financing operations with our banking partner (Banco BPI), a scenario that will change on the short term as the refurbishment of Quinta do Crasto starts.

Table 9 – Cash-Flow 2021

Cash flow		2021
Net Cash flow from Operating Activities	(1)	1 409 355
Net Cash flow from Investment Activities	(2)	-26 820
Net Cash flow from Financing Activities	(3)	0
Net Increase (decrease) in Cash & Bank Deposits	(1)+(2)+(3) = (4)	1 382 535
Cash & Bank Deposits at ICETA on 31/12/2020	(5)	1 917 658
Cash & Bank Deposits at BIOPOLIS on 01/07/2021	(6)	0
Cash & Bank Deposits at BIOPOLIS on 31/12/2020	(4)+(5)+(6)	3 300 193

The final Cash & Bank Deposits of 3,3 million euros results from CIBIO's Cash & Bank Deposits position on 31/12/2020 demerged from ICETA of 1,9 million euros, transferred to BIOPOLIS on 12/01/2022, and the Cash & Bank Deposits earned during 2021 of 1,4 million euros. For detail, please refer to Note 4 of the Financial Statements.

2.7. Key Indicators

The bellow table depicts the key performance indicators for the first 6 months of BIOPOLIS activity. We highlight EBITDA Margin of 11,1%, demonstrating BIOPOLIS cash-flow generation capability, and Net Profitability of 7,5%, both key to absorb historical Retained Earnings and to prepare coming investments.

Table 10 – Economic Ratios 2021

Economic ratios	2021
Total Income (Sales & Services + Subsidies)	4 106 779
EBITDA (Earnings before interest, taxes and depreciations)	454 459
EBITDA Margin (EBITDA / Total Income)	11,1%
EBIT (Earnings before interest and taxes)	382 523
Net Income	307 277
Operating Profitability (EBIT / Total Income)	9,3%
Net Profitability (Net Income / Total Income)	7,5%

The financial position of BIOPOLIS at the end of 2021 is summarized in Table 12.

Table 11 – Financial Position Ratios 2021


Financial Position Ratios	2021
Total Assets	9 805 247
Total Liabilities	9 318 125
Social Fund (Equity)	487 122
Cash & Equivalents	3 300 193
Financial Autonomy (Equity / Total Assets)	5,0%
Liquidity (Current Assets / Current Liabilities)	99,0%
Solvency (Equity / Liabilities)	5,2%

3. PROPOSAL OF DISTRIBUTION OF NET INCOME

The Board of Directors of Associação BIOPOLIS proposes that the positive net income of 307 277 euros for fiscal year ended on the 31st of December 2021 be fully incorporates in Retained Earnings.

Approved at the Board of Directors meeting on 13 May 2022.


The Board of Directors,



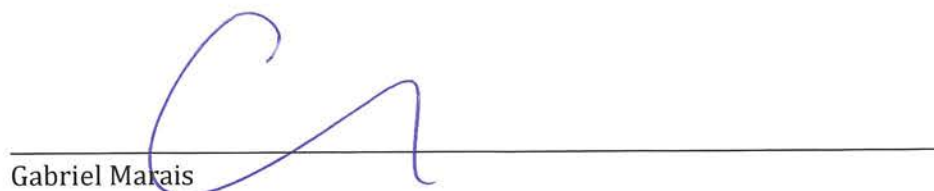
Nuno Ferrand



Pedro Beja



Cláudia Ribeiro



Gabriel Marais



Three handwritten signatures in blue ink, stacked vertically on the right side of the page. The top signature is the most prominent, followed by a second and then a third signature below it.

4. FINANCIAL STATEMENTS



Moeda: EUR
 Unidade: Euros
 Contribuinte: 516033727

BALANÇO

Rubricas	Notas	2021	2020
A T I V O			
Ativo não corrente			
Ativos fixos tangíveis	5	460 993,48	0,00
Ativos Intangíveis	6	28 035,09	0,00
Ativos financeiros	11	89 852,32	0,00
Subtotal		578 880,89	0,00
Ativo corrente			
Inventários		38 809,28	0,00
Créditos a receber	13	5 846 906,14	0,00
Estado e outros entes públicos	12	17 670,58	0,00
Diferimentos	14	22 786,77	0,00
Caixa e depósitos bancários	4	3 300 192,95	0,00
Subtotal		9 226 365,72	0,00
Total do ativo		9 805 246,61	0,00
Fundos Patrimoniais e Passivo			
Fundos patrimoniais			
Fundos		2 286 993,70	0,00
Resultados transitados	19	-2 920 051,08	0,00
Ajustamentos/Outras variações nos Fundos Patrimoniais		812 902,80	0,00
Subtotal		179 845,42	0,00
Resultado liquido do periodo		307 276,59	0,00
Total dos Fundos Patrimoniais		487 122,01	0,00
P A S S I V O			
Passivo não corrente			
Subtotal		0,00	0,00
Passivo corrente			
Fornecedores	15	141 598,82	0,00
Estado e outros entes publicos	12	385 182,43	0,00
Financiamentos obtidos	20	0,00	0,00
Outros passivos correntes	16	1 645 944,31	0,00
Diferimentos	14	7 145 399,04	0,00
Subtotal		9 318 124,60	0,00
Total do Passivo		9 318 124,60	0,00
Total dos Fundos Patrimoniais e do Passivo		9 805 246,61	0,00

A Direcção

Nuno Ferrand

Pedro Beja

Claudia Ribeiro

Gabriel Marais

O Contabilista Certificado

Marta Rodrigues



Moeda: EUR

Unidade: Euros

Contribuinte: 516033727

Demonstração de resultados por naturezas

Conta		Rendimentos e Gastos	Notas	2021
Pos	Neg			
71/72		Vendas e serviços prestados	8	556 640,24
75		Subsídios, doações e legados à exploração	9	3 482 644,19
785	685	Ganhos/Perdas imputados de subsidiárias, assoc. e empreend.conjunt		0,00
73		Varição nos Inventários da produção		0,00
74		Trabalhos para a própria entidade		0,00
	61	Custo das mercadorias vendidas e das matérias consumidas		-1 702,70
	62	Fornecimentos e serviços externos	11	-754 282,64
	63	Gastos com pessoal	10	-2 896 113,12
7622	652	Ajustamentos de inventários (perdas/reversões)		0,00
7621	651	Imparidade de dívidas a receber (perdas/reversões)	7	0,00
763	67	Provisões (aumentos/reduções)		0,00
7623/4; 7627/8	653/4; 657/8	Outras Imparidade (perdas/reversões)		
77	66	Aumentos / Reduções de justo valor		
781/4; 786/8		Outros Rendimentos	18	67 494,92
	681/4; 686/8	Outros Gastos	19	-221,73
Resultado antes de depreciações, gastos de financiamento e impostos				454 459,16
761	64	Gastos / reversões de depreciação e de amortização	5, 6	-71 936,60
7625/6	655/6	Imparidade de activos depreciables / amortizáveis (perdas/reversões)		0,00
Resultado operacional (antes de gastos de financiamento e impostos)				382 522,56
79		Juros e rendimentos similares obtidos	8	0,00
	69	Juros e gastos similares suportados		-0,27
Resultado antes de impostos				382 522,29
	812	Impostos sobre o rendimento do periodo		-75 245,70
Resultado liquido do periodo				307 276,59

A Direcção

Nuno Ferrand

Pedro Beja

Claudia Ribeiro

Gabriel Marais

O Contabilista Certificado

Marta Rodrigues



Moeda: EUR
 Unidade: Euros
 Contribuinte: 516033727

Demonstração de Fluxos de Caixa

Rubricas	Notas	Exercícios	
		2021	2020
Fluxos de caixa das actividades operacionais			
Recebimentos de Clientes e Utentes		593 470,79	0,00
Pagamento de Bolsas		-107 610,01	0,00
Pagamentos a Fornecedores		-528 011,64	0,00
Pagamentos ao Pessoal		-1 792 542,78	0,00
Caixa geradas pelas operações		-1 834 693,64	0,00
Pagamento/Recebimento do imposto sobre o rendimento		0,00	0,00
Outros Recebimentos/Pagamentos relativos à actividade operacional	22	3 244 048,87	0,00
Subtotal		3 244 048,87	0,00
Fluxos das actividades operacionais (1)		1 409 355,23	0,00
Fluxos de caixa das actividades de investimento			
Pagamentos respeitantes a:			
Activos fixos tangíveis		-6 580,88	0,00
Activos Intangíveis		-4 050,14	0,00
Investimentos financeiros		-17 872,81	0,00
Outros Activos		0,00	0,00
		-28 503,83	0,00
Recebimentos provenientes de:			
Activos fixos tangíveis		1 683,61	0,00
Activos Intangíveis		0,00	0,00
Investimentos financeiros		0,00	0,00
Outros Activos		0,00	0,00
Subsídios ao investimento		0,00	0,00
Juros e rendimentos similares		0,00	0,00
Dividendos		0,00	0,00
		1 683,61	0,00
Fluxos das actividades de investimento (2)		-26 820,22	0,00
Fluxos de caixa das actividades de financiamento			
Recebimentos provenientes de			
Financiamentos obtidos		0,00	0,00
Outras operações de financiamento		0,00	0,00
		0,00	0,00
Pagamentos respeitantes a:			
Financiamentos obtidos		0,00	0,00
Outras operações de financiamento		0,00	0,00
		0,00	0,00
Fluxos de actividades de financiamento (3)		0,00	0,00
Varição de caixa e seus equivalentes (1 + 2 + 3)		1 382 535,01	0,00
Efeitos das diferenças de câmbio		0,00	0,00
Caixa e seus equivalentes no início do período		0,00	0,00
Caixa e seus equivalentes no fim do período		1 382 535,01	0,00

A Direcção

Nuno Ferrand

Pedro Beja

Claudia Ribeiro

Gabriel Marais

O Contabilista Certificado

Marta Rodrigues

Marta Rodrigues




Demonstração das Alterações nos Fundos Patrimoniais no Período 2021

Descrição	Ítem	Fontes patrimoniais e alterações nos instrumentos de referência										Total	Total das Fontes Patrimoniais	
		Reservas	Reservas	Reservas	Reservas	Reservas	Reservas	Reservas	Reservas	Reservas	Reservas			
POSIÇÃO NO INÍCIO DO PERÍODO 2021	1	2	3	4	5	6	7	8	9	10	11	12	13	14
ALTERAÇÕES NO PERÍODO														
Prêmios atipificação de novo referencial contábilizado														
Alterações de perfis contábeis														
Operações de aquisição de investimentos financeiros														
Resolução do acórdão de reestruturação														
Exercícios de reestruturação														
Ajustamentos por impostos diferidos														
Aplicação de resultados	2	0,00												
Alterações decorrentes nos Fundos Patrimoniais -														
Chamada de aplicações resarcidas nos Fundos														
Patrimonialidade														
Subtotal	2	2.208.960,70	0,00	0,00	0,00	0,00	0,00	0,00	0,00	0,00	0,00	0,00	0,00	0,00
RESULTADO LÍQUIDO DO PERÍODO	3	2												
RESULTADO INTEGRAL	4-3-3	2												
OPERAÇÕES COM INSTRUMENTOS NO PERÍODO														
Fontes														
Subtotal, despesas e legados														
Distribuições														
Exercícios para cobertura de perdas														
Outras operações														
Subtotal	5	2	0,00	0,00	0,00	0,00	0,00	0,00	0,00	0,00	0,00	0,00	0,00	0,00
POSIÇÃO NO FIM DO PERÍODO 2021	6=1+2+3+4	2	2.208.960,70	0,00	0,00	0,00	0,00	0,00	0,00	0,00	0,00	0,00	0,00	0,00

Mostrar Detalhes Contribuintes

ZLRF Base \$=9033727

A Direção: *[Assinatura]* *[Assinatura]*
 O Controlador Certificado: *[Assinatura]*



Notas às Demonstrações Financeiras

31-12-2021

Nota 1 - Identificação da Entidade

A Associação BIOPOLIS, é uma Associação Científica sem Fins Lucrativos, criada no âmbito do projeto “BIOPOLIS – Teaming to Upgrade to Excellence in Environmental Biology, Ecosystem Research and AgroBiodiversity”, da qual faz parte a Unidade de Investigação CIBIO.

O objeto da BIOPOLIS assenta especialmente no exercício de atividade científica e tecnológica em Investigação e Desenvolvimento e em outras atividades científicas e técnicas nos domínios da biodiversidade, ecossistemas, ecologia, genómica, biologia computacional, bioinformática e monitorização ambiental.


A morada da sua sede situa-se no Campus de Vairão, Rua Padre Armando Quintas nº7, na cidade de Vila do Conde.

As demonstrações financeiras da Associação Biopolis incorporam o Balanço inicial (figura 1) que resulta do Contrato de Cisão celebrado com o ICETA em 17/12/2021, relativo à transmissão da atividade da Unidade de Investigação CIBIO para a Associação Biopolis.

Figura1.

BALANÇO		65,5%
Rubricas	Notas	CIBIO
A T I V O		
Ativo não corrente		
Ativos fixos tangíveis	5	619 281,72
Ativos Intangíveis	6	7 057,09
Ativos financeiros	12	71 979,51
Subtotal		698 318,32
Ativo corrente		
Inventários		40 511,98
Créditos a receber	14	32 909 448,51
Estado e outros entes públicos	13	0,00
Diferimentos	15	9 785,63
Caixa e depósitos bancários	4	1 917 657,94
Activos não correntes detidos para venda		
Subtotal		34 877 404,06
Total do ativo		35 575 722,38
Fundos Patrimoniais e Passivo		
Fundos patrimoniais		
Fundos		2 362 341,21
Resultados transitados	21	-2 796 151,23
Resultados Transitados UID		-3 839 459,08
ICETA // BIOPOLIS_Dist. Resultados acerto cisão		1 043 307,85
Ajustamentos/Outras variações nos Fundos Patrimoniais		517 050,93
Subtotal		83 240,91
Resultado liquido do periodo		-75 347,50
Total dos Fundos Patrimoniais		7 893,40
P A S S I V O		
Passivo não corrente		
Subtotal		0,00
Passivo corrente		
Fornecedores	16	0,00
Estado e outros entes publicos	13	47 352,63
Financiamentos obtidos	20	0,00
Outros passivos correntes	17	8 052 755,27
Diferimentos	15	27 467 721,08
Passivos não correntes detidos para venda		
Subtotal		35 567 828,98
Total do Passivo		35 567 828,98
Total dos Fundos Patrimoniais e do Passivo		35 575 722,38

Estas demonstrações financeiras vão ser apresentadas aos Associados para aprovação na próxima Assembleia Geral. É da opinião da Direção que estas demonstrações financeiras refletem de forma verdadeira e apropriada as operações do BIOPOLIS bem como a sua posição, performance financeira e fluxos de caixa.



Nota 2 – Referencial contábilístico de preparação das demonstrações financeiras

2.1 – Base de Preparação

As demonstrações financeiras foram elaboradas de acordo com as Normas Contábilísticas e de Relato Financeiro para Entidades do Setor Não Lucrativo (NCRF-ESNL) prevista pelo Sistema de Normalização Contábilística (SNC).

2.2 – Derrogação das disposições do SNC

Não existiram, no decorrer do exercício a que respeitam estas Demonstrações Financeiras, quaisquer casos excepcionais que implicassem diretamente a derrogação de qualquer disposição prevista pelo SNC.

2.3 – Comparabilidade das demonstrações financeiras

Os elementos constantes nas presentes Demonstrações Financeiras dizem respeito ao primeiro exercício da Associação, não existindo assim comparabilidade com exercícios anteriores.

Nota 3 – Principais políticas contábilísticas

As demonstrações financeiras foram preparadas no pressuposto da continuidade das operações. As políticas contábilísticas apresentadas foram aplicadas de forma consistente com o previsto na NCRF:

Ativos fixos tangíveis

Encontram-se registados ao seu custo de aquisição, deduzido das depreciações acumuladas.

As depreciações dos ativos tangíveis são calculadas segundo o método da linha reta fracionada em duodécimos.

Os ativos fixos tangíveis foram depreciados de acordo com as taxas previstas no Decreto Regulamentar nº 25/2009, que consideramos estimar de forma apropriada a vida útil dos ativos fixos tangíveis, exceto nos casos em que estas taxas não se mostrem adequadas ao tempo de vida útil estimado, calculado em função do uso esperado para cada equipamento em concreto.

A Associação BIOPOLIS prossegue uma intensa atividade de investigação científica para a qual necessita de tecnologia de ponta e dos equipamentos mais sofisticados existentes no mercado. Face ao rápido ritmo de evolução tecnológica nestas áreas, os equipamentos adquiridos sofrem de uma rápida obsolescência técnica. Acresce que a intensa utilização destes equipamentos provoca a sua degradação, não sendo vantajosa a sua reparação, tendo em conta os elevados custos envolvidos, face à possibilidade de aquisição de novos equipamentos mais avançados tecnologicamente. Pelos motivos expostos entendeu-se que a vida útil estimada dos Aparelhos de laboratório eletrónicos será de 3 anos.

Subsídios

Os subsídios são contabilizados no momento em que a Associação BIOPOLIS tem conhecimento da sua aprovação, de acordo com os termos de aceitação estabelecidos entre a entidade beneficiária e a entidade financiadora.

Os subsídios à exploração são reconhecidos na demonstração dos resultados de forma sistemática durante os períodos em que são reconhecidos os gastos que os mesmos visam compensar.

Os subsídios ao investimento são inicialmente levados aos capitais próprios, sendo subsequentemente transferidos para resultados durante a vida útil estimada do respetivo ativo subsidiado.

Caixa e equivalentes de caixa

Os montantes incluídos na rubrica de caixa e seus equivalentes, correspondem aos valores em caixa, depósitos à ordem e a prazo, e os montantes transferidos pelo ICETA em 2022 por força do contrato de Cisão.

Imparidades das contas a receber de clientes e outros devedores

As contas a receber de clientes e outros devedores encontram-se registadas pelo seu valor nominal deduzido de eventuais perdas de imparidade.

O risco do crédito dos saldos de contas a receber é avaliado a cada data de reporte, tendo em conta a informação histórica do devedor e o seu perfil de risco.

Estimativas

As estimativas foram determinadas com base na melhor informação disponível à data de preparação das demonstrações financeiras. No entanto, poderão ocorrer situações em períodos subsequentes que, não sendo previsíveis à data, não foram consideradas nas estimativas.

Não existem situações que afetem ou coloquem algum grau de incerteza materialmente relevante nas estimativas previstas nas demonstrações financeiras apresentadas.

Fundo Patrimonial

Sendo a Associação BIOPOLIS uma instituição sem fins lucrativos não tem Capital Social. No entanto dispõe de um Fundo Patrimonial que resulta da transferência por parte do ICETA, no âmbito do contrato de Cisão dos resultados obtidos em anos anteriores pela Unidade de Investigação CIBIO.

Nota 4 – Caixa e Depósitos Bancários

No exercício findo em 31 de dezembro de 2021 a rubrica de caixa e depósitos bancários apresentava o seguinte detalhe:

	31.12.2021
Conta BPI 59336600001	1 382 535,01
Caixa e Depósitos Bancários_ Acordo Cisão	1 917 657,94
Total de caixa e seus equivalentes	3 300 192,95

Do total indicado na rubrica Caixa e Depósitos Bancários apenas se encontra disponível o valor indicado na conta BPI (1.382.535,01€), quanto ao remanescente apenas foi transferido pelo ICETA em 2022, no âmbito do contrato de cisão assinado por ambas as instituições. Esse valor corresponde ao valor existente em 2020, em Depósito a

Ordem no ICETA, devido à Associação BIOPOLIS por força da execução da sua atividade no ICETA.

Nota 5 – Ativos Fixos Tangíveis

Os ativos fixos tangíveis estão registados de acordo com a política contabilística definida na Nota 3. São depreciados pelo método de quotas constantes e pelo regime duodecimal.

O valor previsto no Balanço de Cisão da rubrica Ativos Fixos Tangíveis previa a transferência da totalidade do equipamento adquirido pela Unidade de Investigação CIBIO no ICETA. No entanto apenas se verificou a transferência dos equipamentos dos projetos ou centro de custos transferidos para Associação BIOPOLIS, pelo que nessa medida foi necessário efetuar respetivo ajustamento na rubrica de Ativos Fixos Tangíveis. O valor indicado na rúbrica Ativos Fixos Tangíveis resulta da incorporação na Associação BIOPOLIS do imobilizado transferido pelo ICETA no âmbito do contrato de Cisão, deduzido do equipamento que fica sob a gestão do ICETA até ao encerramento do projeto ou transferência para a Associação BIOPOLIS, e das aquisições efetuadas no decorrer de 2021 pela Associação BIOPOLIS.

O imobilizado foi transferido para Associação BIOPOLIS em diferentes datas, de acordo com a data efetiva da transferência dos projetos e centros de custo de receitas próprias. Este é um processo complexo que não se encontra totalmente concluído na medida em que existe um conjunto de projetos, e seus ativos, cuja transferência ocorrerá posteriormente. Os ativos são transferidos pelo seu valor de aquisição com as respetivas amortizações acumuladas até à data da transmissão. Apesar da estreita colaboração entre equipas, os compromissos assumidos pela BIOPOLIS com algumas entidades financiadoras não se compadeciam com eventuais atrasos. Uma vez que até à data o ICETA ainda não conclui o seu encerramento, existe a possibilidade de ser necessário efetuar eventuais pequenos ajustamentos em função desse encerramento.

Activos fixos tangíveis		Equipamento básico	Equipamento de transporte	Equipamento administrativo	Equipamento biológico	Outros activos fixos tangíveis	Activos fixos tangíveis em curso	Totais
Em 01.01.2020	Quantias brutas escrituradas	0,00	0,00	0,00		0,00	0,00	0,00
	Depreciações e perdas por imparidade acumuladas	0,00	0,00	0,00		0,00	0,00	0,00
	Quantias líquidas escrituradas	0,00	0,00	0,00	0,00	0,00	0,00	0,00
Adições		0,00	0,00	0,00		0,00	0,00	0,00
Revalorizações								0,00
Depreciações		0,00	0,00	0,00				0,00
Em 31.12.2020 01.01.2021	Quantias brutas escrituradas	0,00	0,00	0,00	0,00	0,00	0,00	0,00
	Depreciações e perdas por imparidade acumuladas	0,00	0,00	0,00	0,00	0,00	0,00	0,00
	Quantias líquidas escrituradas	0,00	0,00	0,00	0,00	0,00	0,00	0,00
Adições		31 616,29	17 879,53	0,00		0,00		49 495,82
Revalorizações								0,00
Transferências ICETA		387 222,58	0,00	32 036,64		58 119,42	0,00	477 378,64
Alienações, sinistros e abates		0,00	0,00	0,00		0,00		0,00
Outras alterações								0,00
Depreciações		-60 312,41	-744,98	-4 823,59		0,00	0,00	-65 880,98
Depreciações - abates		0,00	0,00	0,00		0,00		0,00
Em 31.12.2021	Quantias brutas escrituradas	418 838,87	17 879,53	32 036,64	0,00	58 119,42	0,00	526 874,46
	Depreciações e perdas por imparidade acumuladas	-60 312,41	-744,98	-4 823,59	0,00	0,00	0,00	-65 880,98
	Quantias líquidas escrituradas	358 526,46	17 134,55	27 213,05	0,00	58 119,42	0,00	460 993,48

Nota 6 – Ativos Intangíveis

A conta Ativos Intangíveis é constituída pela Aquisição de programas de computador deduzida da respetiva amortização.

Os movimentos ocorridos nos Ativos Intangíveis foram os seguintes:

Activos intangíveis	Goodwill	Projectos de desenvolvimento	Programas de computador	Propriedade industrial	Outros activos intangíveis	Totais
01.01.2021						
Quantias brutas Transferidas			17 859,68	0,00		17 859,68
Depreciações e perdas por imparidade acumuladas			-14 332,12	0,00		-14 332,12
Quantias líquidas escrituradas	0,00	0,00	3 527,56	0,00	0,00	3 527,56
Adições ICETA			21 160,34	0,00		21 160,34
Adições Biopolis			10 578,27			
Revalorizações						0,00
Transferências						0,00
Reclassificações para activos não correntes detidos para venda						0,00
Alienações, sinistros e abates						0,00
Outras alterações						0,00
Depreciações ICETA			-1 175,46			
Depreciações Biopolis			-6 055,62			-6 055,62
Perdas por imparidade						0,00
31.12.2021						
Quantias brutas escrituradas	0,00	0,00	49 598,29	0,00	0,00	49 598,29
Depreciações e perdas por imparidade acumuladas	0,00	0,00	-21 563,20	0,00	0,00	-21 563,20
Quantias líquidas escrituradas	0,00	0,00	28 035,09	0,00	0,00	28 035,09

Nota 7 – Réditos

A política contabilística adotada relativamente ao Rédito está relacionada com os reconhecimentos dos Réditos na altura em que se tornam devidos, mediante a fase da conclusão dos serviços prestados independentemente do seu recebimento. O valor apresentado corresponde atividade exercida de 01/07/2021 a 31/12/2021.

Em termos de percentuais verifica-se que as prestações de serviços a entidades nacionais representam aproximadamente 70% do valor total das prestações de serviços efetuadas pela Associação BIOPOLIS.

Quantias dos réditos reconhecidas no período	Período 2021	
	Réditos reconhecidos no período	Proporção face ao total dos réditos reconhecidos no período
Vendas	1 891,62	0,34%
Prestação de serviços - Nacional	390 008,02	70,06%
Prestação de serviços - Estrangeiro	140 755,60	25,29%
Organização de congressos	23 985,00	4,31%
Juros	0,00	0,00%
Totais	556 640,24	100,00%

Nota 8 – Subsídios do governo e apoios do governo

Os subsídios à exploração são contabilizados de acordo com os gastos do projeto, conforme explicado na nota 3.

Consideramos como gasto do respetivo projeto o valor previsto na rubrica Gastos a Reconhecer- Remunerações a Liquidar em 2022.

Os projetos foram transferidos no âmbito do acordo de Cisão em **5 fases distintas**, entre 01/07/2021 e 01/12/2021, fator esse que condicionou a execução dos projetos e respetivo reconhecimento da rubrica de Subsídios à exploração.

Contas	Descrição	2021
751	Estado e Outros Entes Públicos	2 670 360,20
752	Outras entidades (EU e Outras)	812 283,99
	Total	3 482 644,19

Nota 9 – Gastos com o pessoal

Por força do processo de cisão, foi cedida pelo ICETA a posição de entidade empregadora dos contratos de trabalho do pessoal afeto a Unidade de Investigação CIBIO para a Associação BIOPOLIS. Essa transferência foi efetuada a partir de 01/07/2021, mas de forma gradual, atendendo à data da transferência dos projetos aos quais estavam afetas.

A política contábilística adotada relativamente aos gastos a reconhecer – Remunerações a Liquidar foi reconhecer a todos os funcionários o direito a 22 dias de férias e subsídio de férias a 01/01/2022, independentemente da data de entrada, esse fator influencia o valor apresentado na rubrica Gastos com o Pessoal.

	2021
Remunerações	2 367 934,50
Encargos Sociais	516 306,01
Seguros Acid. Trabalho	11 872,61
Total	2 896 113,12
Nº Trabalhadores no final do ano	148

Nota 10 – Discriminação dos Fornecimentos e Serviços Externos

Os Fornecimentos e Serviços Externos registados no período encontram-se descritos na tabela a baixo, na qual podemos verificar que as duas rubricas com maior peso na Associação BIOPOLIS são os Serviços Especializados e Serviços Diversos, que representam respetivamente 30,79% e 37,81%.

Alguns dos projetos existentes na Associação BIOPOLIS preveem a contratação de pessoal externo, realização de serviços por entidades externas, o que justifica o valor das rubricas em questão.

Descrição	2021	% Total
Subcontratos	0,00	0,00%
Serviços Especializados	232 280,79	30,79%
Materiais	93 201,83	12,36%
Energia e fluidos	1 647,65	0,22%
Deslocações, estadas e transportes	141 989,36	18,82%
Serviços diversos	285 163,01	37,81%
Total	754 282,64	100,00%

Nota 11 – Ativos Financeiros

Os ativos financeiros são constituídos pelo saldo transferido do ICETA para a Associação BIOPOLIS do Fundo de Compensação correspondente aos Recursos Humanos transferidos no âmbito do acordo de Cisão, bem como pela comparticipação mensal efetuada pela Associação BIOPOLIS desde Julho de 2021 para o Fundo de Compensação do Trabalho (FCT) e pela participação que a mesma detém na Estação Biológica de Mértola, iniciativa em parceria com a Camara Municipal de Mértola e a Empresa de Desenvolvimento e Infra-estruturas do Alqueva.

Rubricas	Saldo Transferido ICETA	Reforço	Regularizações	Saldo Final
Inv. Financeiros:				
Participações de Capital	0,00	5 100,00		5 100,00
Obrigações e títulos de participação				
Investimento em imóveis				
Outras aplicações financeiras_ FCT	77 866,60	6 885,72	0,00	84 752,32
Total a 31.12.2021	77 866,60	11 985,72	0,00	89 852,32

Nota 12 - Estado e outros entes Públicos

Não existem quaisquer dívidas ao Estado em mora.

O valor do IVA Restituível suportado pela Associação BIOPOLIS no decorrer de 2021 foi de 17.670,58 €

Descrição	2021	
Retenção de Imposto S/ Rendimento	87 340,46	C
IVA a pagar	97 495,29	C
IVA Recuperável	17 670,58	D
Contribuições p/ Seg. Social	125 100,98	C
IRC- Ret. Na Fonte- Juros bancários	0,00	
IRC Estimado	75 245,70	C
Total	367 511,85	

Nota 13 – Créditos a receber

No exercício findo em 31 de Dezembro de 2021, a decomposição da rubrica de Créditos a receber, é como se segue:

Descrição	2021	Ajustamentos	Balanco Final
Cientes C/C	324 424,28		324 424,28
Cientes Cobrança Duvidosa	0,00		0,00
Perdas por imparidade	0,00		0,00
Adiantamento a Fornecedores	1 885,10		1 885,10
Juros a receber	0,00		0,00
ICETA Créditos a receber	12 276 567,42	8 401 099,29	3 875 468,13
Subsídios a receber (projetos)	42 295 934,15	40 661 842,00	1 634 092,15
Adiantamento a outros devedores	0,00		0,00
Devedores Diversos	11 036,48		11 036,48
Total	54 909 847,43		5 846 906,14

Na rubrica de clientes não existem diferenças entre os valores contabilísticos e o seu justo valor.

A rubrica de Subsídios a Receber (projetos), regista um valor total superior a 42 milhões conforme quadro supra, de acordo com o orçamento global de cada um dos projetos, incluindo os montantes a executar pelas participantes. De entre todos os projetos em carteira destacamos o Financiamento à Unidade de Investigação (Base e Programático), os projetos financiados pela Comissão Europeia (TEAMING, Tropicbio e as duas ERC, a última das quais iniciou em setembro 2021) e os projetos financiados pela CCDR-N, com especial destaque para o projeto BIOPOLIS II NORTE-01-0246-FEDER-000063). Todos estes projetos têm data de conclusão que vai para além de 2022, representando os seus orçamentos mais de 34 milhões de euros, ou seja, 64,5% de toda a carteira de projetos. Na tabela abaixo encontra-se detalhada toda a carteira de projetos com os respetivos orçamentos total e por executar, assim como o valor recebido em cada projeto.

O valor indicado no parágrafo anterior para a rubrica Subsídios a Receber (projetos) diz respeito ao valor do orçamento total (BIOPOLIS e participantes) ainda não recebido. No Balanço, a informação financeira relativamente a rubrica Créditos a Receber, tem por base os montantes executados pela Associação BIOPOLIS em cada um dos projetos, face aos montantes recebidos, pois na prática a Associação BIOPOLIS só tem direito ao montante financiado com a execução do projeto. Nessa medida deduzimos ao valor dos créditos a receber os rendimentos diferidos ainda não executados. O mesmo raciocínio relativamente a execução do orçamento das participantes.

Assim, no Balanço ao valor total da rubrica Créditos a Receber projetos (42.295.934,15 €), deduzimos o valor por executar ainda não recebido (40.661.842,00 €) de acordo com tabela 1, o que perfaz o valor de 1.634.092,15 €.

Esta opção espelha com maior rigor os valores realmente exigíveis de projetos, na medida em que teremos explanado no ativo apenas os montantes de orçamento executados e ainda não recebidos das entidades financiadoras.

Tabela 1:

Descrição projeto	Orçamento Total	(a)	(b)	(b)-(a)
		Valor Recebido	Orç. p/ Executar	Diferencial
CIBIO Base FUI 2020-2023 - UIDB/50027/2020	1966 519,58	0,00	952 234,31	952 234,31
CIBIO Programático FUI 2020-2023 - UIDP/50	1771284,46	0,00	1398 025,26	1398 025,26
IA FCT Cibio	7 333 074,82	0,00	6 692 210,67	6 692 210,67
Contratos DL 57 - CIBIO	4 653 505,18	0,00	4 169 915,65	4 169 915,65
2Change - PTDC/BIA-EVL/28124/2017	11359,99	0,00	8 598,39	8 598,39
AridAdapt - PTDC/BIA-ECO/28158/2017	239 176,42	0,00	10 512,87	10 512,87
Asmaport - PTDC/SAU-INF/27953/2017	113 533,59	0,00	80 394,50	80 394,50
BatPine - PTDC/BIA-ECO/31731/2017	45 006,96	0,00	18 757,19	18 757,19
DEEP - PTDC/BIA-EVL/29390/2017	239 744,41	0,00	5141104	5141104
Demikhoe - PTDC/BIA-GEN/29273/2017	237 464,12	0,00	44 917,57	44 917,57
E-IM UNO - PTDC/ASP-PES/28053/2017	32 712,31	0,00	23 428,14	23 428,14
EVOLGECOL - PTDC/BIA-EVL/28621/2017	34 864,93	0,00	34 864,93	34 864,93
GCRESPONSE - PTDC/BIA-CB/28014/2017	20 539,14	0,00	17 264,40	17 264,40
GERUCA - PTDC/BAA-AGR/28866/2017	99 982,75	0,00	84 664,23	84 664,23
Geruovi - PTDC/BAA-AGR/28575/2017	93 837,15	0,00	89 915,83	89 915,83
HDT-Coffee - PTDC/ASP-PLA/32429/2017	31844,88	0,00	22 144,99	22 144,99
HotFoxes - PTDC/BIA-EVL/31902/2017	239 513,87	0,00	32 429,04	32 429,04
Hybrabid - PTDC/BIA-EVL/30628/2017	28 688,40	0,00	14 427,97	14 427,97
MAD-RAD - PTDC/BIA-EVL/31254/2017	239 851,62	0,00	108 870,46	108 870,46
MEDBIODIV - PTDC/BIA-EVL/28090/2017	16 444,09	0,00	16 430,89	16 430,89
MicroModel - PTDC/BIA-MIC/27995/2017	36 372,26	0,00	28 684,76	28 684,76
NORTE ROCKS - PTDC/BIA-BMA/31053/2017	17 208,58	0,00	3 194,44	3 194,44
NSIGNAL - PTDC/BIA-FBT/27915/2017	54 410,56	0,00	38 575,62	38 575,62
PLASTICSEXDIFFERENCE - PTDC/BIA-EC	199 832,78	0,00	14 828,44	14 828,44
Rabbit IgA - PTDC/BIA-OUT/29667/2017	14 543,93	0,00	14 543,93	14 543,93
RIVERSCALE - PTDC/BIA-ECO/28729/2017	43 529,09	0,00	19 974,58	19 974,58
RMOfCHIMERAS - PTDC/BIA-EVL/29115/2017	28 995,30	0,00	10 130,38	10 130,38
SALOMICS - PTDC/BIA-EVL/28475/2017	232 986,90	0,00	159,49	159,49
Sexual Climadapt - PTDC/BIA-REP/27958/2017	68 842,78	0,00	53 524,26	53 524,26
SHARKTAG - PTDC/BIA-COM/28855/2017	19 091,41	0,00	17 816,31	17 816,31
Woof - PTDC/HAR-ARQ/29545/2017	63 650,66	0,00	48 850,47	48 850,47
DiscoverAzo res - PTDC/CTA-AMB/28511/2017	239 472,54	0,00	11624,83	11624,83
LEAPAgri - LEAPAgri/0003/2017	17 622,80	0,00	17 622,80	17 622,80
FirESmart - PCIF/MOG/0083/2017	24 013,29	0,00	21640,95	21640,95
LAMMED - PRIM A/0003/2018	75 368,41	0,00	70 559,89	70 559,89
CoffeeRES - 29779	26 582,85	0,00	26 538,44	26 538,44
SeverusPT - PCIF/RPG/0170/2019	279 847,95	11968,38	194 425,95	182 457,57
GrapeVision - PTDC/BIA-FBT/2389/2020	249 973,05	0,00	152 266,00	152 266,00
B-ROMAN - PTDC/HAR-ARQ/4909/2020	219 938,44	0,00	131347,91	131347,91
UNRAVEL - PTDC/BIA-ECO/0207/2020	249 705,00	0,00	127 740,13	127 740,13
HybridChange - PTDC/BIA-EVL/1307/2020	249 941,69	0,00	205 165,19	205 165,19
DrosuGreen - PTDC/ASP-PLA/4477/2020	25 144,58	0,00	25 144,58	25 144,58
NeuroSocialNet - PTDC/BIA-COM/2644/2020	247 783,43	0,00	223 417,49	223 417,49
Bivalves - PTDC/CTA-AMB/3065/2020	10 361,36	0,00	10 361,36	10 361,36
ARROZAI (Morcegos) - PTDC/ASP-AGR/0	62 901,20	0,00	61173,83	61173,83
Future4MAKOS - PTDC/ASP-PES/2503/2020	249 994,16	0,00	225 486,45	225 486,45
ANTROPHIBIAN - PTDC/BIA-CB/2278/2020	249 965,20	0,00	249 965,20	249 965,20
URBINAT - H2020-SCC-2016-2017 - 776783	200 667,38	0,00	188 544,65	188 544,65
TROPiBIO - ERA Chair	2 166 970,82	0,00	1927 016,59	1927 016,59
BIOPOLIS (TEAMING - Fase II)	13 079 053,72	0,00	9 458 187,83	9 458 187,83
COST ACTION - B107	148 842,20	0,00	148 842,20	148 842,20
eLTER PLUS - EU87128	81405,03	0,00	76 965,30	76 965,30
Cooperative Partner (ERC - 866489)	1693 337,82	0,00	1622 173,10	1622 173,10
FutureMARES - 869300 - 2020-LC-CLA-2019	84 908,00	0,00	75 045,11	75 045,11
EuroPaBON H2020 - 101003553	159 375,00	0,00	141647,46	141647,46
EYESPOT - (ERC 892844164)	1998 165,00	699 357,75	1930 794,16	1231436,41
CCTBON - FLAD Science Award	185 542,71	100 000,00	181870,06	81870,06
Sustainable Human-Wildlife Coexistence -TOT	187 401,47	0,00	160 746,23	160 746,23
CIBIO-REN (2020-2023)	293 319,46	48 000,00	239 625,83	191625,83
Forest Biodiversity Lab (SONAE ARAUCO)	245 231,00	127 486,75	240 260,73	112 773,98
Serra da Abovoreira (CIBIO - Fundação Belm	100 000,00	40 000,00	96 250,00	56 250,00
BIOTRANS (EBM)	208 299,99	0,00	179 233,58	179 233,58
BIOPOLIS CCDR-N (TEAMING - Fase II)	9 860 434,23	1479 065,14	9 400 177,44	7 921112,30
TROPiBIO CCDR-N	1699 542,81	254 931,42	1489 089,08	1234 157,66
	53 089 525,51		43 422 651,37	40 661 842

Além das entidades financiadoras já referidas, destacamos o montante existente na rubrica Créditos a Receber ICETA, de aproximadamente 12 milhões de euros, referente a projetos que ficam sob sua gestão, não sendo transferidos para Associação BIOPOLIS. No Balanço à semelhança do que foi feito na rubrica Subsídios a Receber de projetos deduzimos a esse valor o montante a executar no ICETA de projetos (5.136.496,08 €), bem como o valor correspondente as participantes (3.264.603,21 €).

Nota 14 – Diferimentos

A rubrica de Diferimentos regista a debito os gastos pagos em 2021 referentes a 2022, nomeadamente no que respeita ao reconhecimento de despesa relacionada com seguros e royalties, e a crédito o orçamento que falta executar dos projetos.

Em termos de Balanço a informação financeira apresentada, referente a Rendimentos a Reconhecer está de acordo com o referido na nota anterior.

Descrição		2021	Ajustamentos	Balanço Final
Gastos a reconhecer	D	22 786,77	0,00	22 786,77
Rendimentos a reconhecer (Projetos)	C	48 594 067,70	41 448 668,66	7 145 399,04

Assim sendo, ao valor dos diferimentos – Rendimentos a Reconhecer (48.594.067,70 €) deduzimos o valor ainda não executado do orçamento previsto para Associação BIOPOLIS, de acordo com a tabela mencionada na nota anterior (40.661.842,00 €) acrescido do valor previsto para as participantes 4.349.669,42 €, uma vez que esse valor está contabilizado no orçamento global a executar, e deduzido também do valor a executar dos projetos que ficaram sob a gestão do ICETA, conforme tabela n.º 2 (5.136.496,08 €), o que perfaz o valor de 7.145.399,04 €.

Tabela 2.

Projeto	Saldo de Abertura _ Acordo de Cisão
CIBIO Base FUI 2020-2023 - UIDB/50027/2020	-1 762 577,95
CIBIO Programático FUI 2020-2023 - UIDP/50027/2020	-1 483 464,76
Exploratório Nuno Queiróz	-38,11
IA FCT Cibio	-1 254 110,66
Exploratório Angelica Crottini - IF/00209/2014/CP1	-342,15
Exploratório Rita Covas	-42,65
Exploratório Catarina Pinho - IF/01597/2014/CP1256	-10,40
Exploratório David James Harris	-850,76
Exploratório Claire Loiseau-IF /00744/2014	-241,43
Contratos DL 57 - CIBIO	-1 009 223,13
Exploratório Francisco Moreira	-6 080,23

Exploratório Sérgio Ávila	-4 156,03
AP RP (ex Intbio RP)	-2 360,00
Comércio - PTDC/AAG-GLO/0463/2014	-203,39
Conservação - PTDC/AAG-REC/5007/2014	-509,16
Freshing - PTDC/AAG-MAA/2261/2014	-3 234,47
Matefrag - PTDC/BIA-BIC/6582/2014	-36,31
Socialidade - PTDC/BIA-EVF/5249/2014	-0,58
Xanthomonas - PTDC/BIA-EVF/3635/2014	-6 269,16
Biodiversa - BIODIVERSA/0007/2015	-906,30
Porbiota - POCI-01-0145-FEDER-022127	-179 541,00
Genome - POCI-01-0145-FEDER-022184	-125 030,74
2Change - POCI-01-0145-FEDER-028124	-91 979,01
AGRIVOL - POCI-01-0145-FEDER-031728	-72 894,89
ALIENTRADE - POCI-01-0145-FEDER-030931	-59 834,65
AridAdapat - 028158	-127 424,28
Asmaport - POCI-01-0145-FEDER-027953	-153 556,12
BatPine - POCI-01-0145-FEDER-031731	-108 163,25
Birds on the move - POCI-01-0145-FEDER-028176	-53 790,89
ConBiomics - POCI-01-0145-FEDER-030286	-3 481,25
DEEP - 029390	-81 988,01
DemiKhoe -029273	-161 222,83
E-IMUNO - POCI-01-0145-FEDER-028053	-85 520,85
EVOGENCOL - POCI-01-0145-FEDER-028612	-112 867,78
GCRESPONSE - POCI-01-0145-FEDER-028014	-64 672,86
GERUCA - POCI-01-0145-FEDER-028866	-143 481,63
Geruovi - POCI-01-0145-FEDER-028575	-137 946,48
HDT-Coffee - POCI-01-0145-FEDER-032429	-88 911,57
HotFoxes - 031902	-112 737,08
Hybrabbid - POCI-01-0145-FEDER-030628	-75 236,11
MAD-RAD -031254	-180 414,96
Magic -POCI-01-0145-FEDER-032485	-2 384,31
MEDBIODIV - POCI-01-0145-FEDER-028090	-57 224,14
MicrobModel - POCI-01-0145-FEDER-027995	-94 012,28
NORTE_ROCKS -NORTE-01-0145-FEDER-031053	-62 556,06
NSIGNAL - POCI-01-0145-FEDER-027915	-109 457,71
OCIDIAGNOSE - POCI-01-0145-FEDER-30788	-62 367,29
PLASTICSEXDIFFERENCE - 032210	-79 260,69
PodColor - NORTE-01-0145-FEDER-030288	-73 176,26
RabbitLlgA - POCI-01-0145-FEDER-029667	-37 013,46
RIVERSCALE - POCI-01-0145-FEDER-028729	-106 603,39
RMOFCHIMERAS - POCI-01-0145-FEDER-029115	-82 788,36
SALOMICS - 028475	-137 520,45
SeeingShore - POCI-01-0145-FEDER-031893	-7 350,91
Sexual Climadapt - POCI-01-0145-FEDER-027958	-105 563,66
SHARKTAG - POCI-01-0145-FEDER-028855	-73 351,36
TB Animal - POCI-01-0145-FEDER-029783	-2 228,00
ThermalBuffer - POCI-01-0145-FEDER-031088	-50 631,66
TomaZinco - POCI-01-0145-FEDER-031122	-88 484,85
VOCAL - NORTE-01-0145-FEDER-031569	-22 904,75
Woof - POCI-01-0145-FEDER-029545	-116 488,49
DiscoverAzores - 028511	-71 804,89
LIFELINE - PTDC/BIA-ECO/29261/2017	-5 987,40
LEAPAgri - LEAPAgri/0003/2017	-22 377,16
GreenRehab - PCIF/RPG/0077/2017	-11 454,93
WildGum II - POCI-01-0145-FEDER-030435	-108,40
FirESmart - PCIF/MOG/0083/2017	-74 655,63
LAGMED - PRIMA/0003/2018	-107 866,45
CoffeeRES - 29779	-31 826,50
EnvMetaGen - H2020-WIDESPREAD-2014-2	-3 029,06
URBINAT - H2020-SCC-2016-2017 - 776783	-235 092,33
TROPIBIO - ERA Chair - H2020 - 854248	-2 435 157,03
BIOPOLIS (TEAMING - Fase II) - 857251	-9 908 723,22
COST 18107	-102 891,11

eLTER PLUS - EU 871128	-83 623,75
Cooperative Partner (ERC - 866489)	-1 876 345,51
FutureMARES - 869300 - 2020-LC-CLA-2019-2	-94 988,00
EuropaBON H2020 - 101003553	-159 375,00
Arménia	-1 433,47
Cátedra EDP	-10 230,83
Cátedra REFER	-12 683,29
Cibio / Congen/ FLAD	-0,37
Cátedra REN	-224 404,51
+Coelho 2	-459,21
15 Inter Works. Paleont. Atl. Islands / BIOISLE	-204,36
CCTBON - FLAD Science Award	-89 666,67
TOTAL ANGOLA - Sustainable Human-Wildlife Coexistence	-219 465,00
CIBIO-REN (2020-2023)	-335 349,35
MARINFO - NORTE01-0145-FEDER-000031	-33 721,97
AgriGen - NORTE-01-0145-FEDER-000007	-47 682,16
BIOPOLIS CCCR-N	-30 933,74
INVALIDIS	-18 291,58
Vale da Biodiversidade	-41 885,64
TROPIBIO CCCR-N (NORTE-01-0145-FEDER-000046)	-1 937 611,83
Programa Pessoa CG	-1 084,96
China ABP	-11 646,63
India ABP	-6 300,00
Capes Brasil JUC	-4 696,36
ConGenOmics	-40 245,54
Outros rendimentos a reconhecer	-47 695,29
Saldo de Abertura _ Outros Rendimentos a reconhecer ICETA	-27 467 721,08
Orçamentos projetos transferidos para Associação BIOPOLIS	22 331 225,00
Ajustamento Balanço_ Outros Rendimentos a reconhecer ICETA	-5 136 496,08

Nota 15 – Fornecedores

A rubrica de fornecedores traduz os saldos a 31/12/2021, sendo o Prazo Médio Pagamento de cerca de 68 dias.

Descrição	2021
Fornecedores C/C	141 598,82

A 31/12/2021 os saldos dos fornecedores mais significativos, são referentes às seguintes entidades:

Fornecedor	Valores 2021
Top Atlântico - Viagens e Turismo, SA	19 749,89
PAMAFE Informática Lda	31 433,09
Morais Leitão, Galvão Teles, Soares da Silva & Ass	18 450,00

Nota 16 – Outros passivos correntes

De acordo com a tabela infra verificamos que o orçamento por receber das participantes representa cerca de 46,97 % do valor total da rubrica Outros passivos correntes e o valor referente aos gastos a reconhecer- remunerações a liquidar, tem um peso de 9,47% no total apresentado.

Descrição	2021	%	Ajustamentos	Balço Final
Remunerações a pagar -pessoal (sindicato)	0	0,00%		0
Acréscimos - Remunerações a liquidar	876 560,06	9,47%		876 560,06
Acréscimos - Juros a liquidar	0	0,00%		0
ICETA Outros Passivos Correntes	3 975 785,60	42,93%	3 264 603,21	711 182,39
Bolsas a pagar	0	0,00%		0
Reembolsos	58 201,86	0,63%		58 201,86
Participantes em Projetos	4 349 669,42	46,97%	4 349 669,42	0
Subsídios a receber	0	0,00%		0
Cientes a receber	0	0,00%		0
Total	9 260 216,94	100,00%		1 645 944,31

Em 2021 a política adotada na Associação BIOPOLIS no que concerne aos gastos a reconhecer- Remunerações a liquidar, foi reconhecer em 2021 como gasto o valor correspondente ao direito a todos os funcionários do subsídio de férias e férias na totalidade.

Tendo em conta a imprevisibilidade da execução por parte das participantes e de acordo com o explicado na Nota 14 no Balço o valor da rubrica outros passivos correntes aparece deduzido do montante correspondente as participantes (4.349.669,42€).

Outro ajustamento efetuado no Balço é referente ao valor em dívida às participantes de projetos que ficaram sob a gestão do ICETA, nessa medida deduzimos a rubrica ICETA Outros Passivos Correntes o valor de 3.264.603,21€. (Tabela 3)

Após os ajustamentos referidos o saldo final no Balço da rubrica Outros Passivos Correntes é de 1.645.944,31€.

Tabela 3:

Participantes	Saldo de Abertura_ Acordo de Cisão
Universidade do Porto	-101 184,00
Faculdade de Ciências da Universidade de Lisboa	-230 456,85
Universidade de Évora	-74 932,43
Fundação da Faculdade de Ciências (FFC/FC/UL)	668,41
Universidade de Aveiro	-238 463,32
CIIMAR- Centro de Investigação Marinha e Ambiental	-19 512,49
Universidade de Coimbra	-493 765,04

IPB- Instituto Politécnico de Bragança	-26 131,12
ERENA	9 414,42
ISA-CEABN- Inst. Superior de Agronomia	-1 492 522,15
IPATIMUP Instituto de Patologia e Imunologia Molecular	-3 012,34
LNIV	-7 096,70
INIAV-Inst Nacional Investigação Agrária Veterinár	-8 890,69
Fundação Gaspar Frutuoso	-419 326,14
Instituto Politécnico de Viana do Castelo (IPVC)	-144 692,41
Universidade de Trás-os-Montes e alto Douro (UTAD)	-23 085,43
INESC TEC - Inst Eng Sistemas e Computadores	-9 614,96
Universidade Aberta	-120,00
Instituto de Investigação Científica e Tropical	3 719,64
Universite de Montpellier	-2 559 562,50
Associação Porto Business School (PBS) - U. Porto	-1 022 000,00
ICNF - Instituto Conservação Natureza e Florestas	-302 685,00
Sociedade Portuguesa da Ecologia	-54 266,55
Universidade de Lisboa	-87 187,53
IPMA-Instituto Português do Mar e da Atmosfera	-4 637,32
LIN - Laboratório Ibérico Internacional Nanotecnol	-32 790,88
Centro Hospitalar e Universitário de Coimbra, EP	-4 375,00
FCiências.ID - Ass Invest Desenvolvimento Ciências	-40 525,98
INESC Microsistemas e Nanotecnologia	-1 891,15
Total Participantes ICETA_ Unidade de investigação CIBIO	-7 388 925,51
Total Participantes Associação BIOPOLIS_ projetos transferidos	4 124 322,30
Ajustamento Balanço	-3 264 603,21

Nota 17 – Outros rendimentos

A rubrica de Outros rendimentos em 2021 foi composta exclusivamente pela Imputação de subsídios ao investimento conforme quadro abaixo.

Descrição	2021
Correções relativas a períodos anteriores	0,00
Imputação de subsídios de investimento	67 494,92
Apoios e participações obtidos	0,00
Outros não especificados	0,00
Total	67 494,92

Nota 18 – Outros Gastos

Em 2021 a rubrica Outros Gastos não tem valores significativos, de acordo com a tabela infra.

Descrição	2021
Impostos	75,73
Correções relativas a períodos anteriores	1,00
Quotizações	70,00
Ofertas e amostras de inventário	0,00
Outros Não especificados	75,00
Subsídios Atribuídos	0,00
Total	221,73

Nota 19 – Resultados Transitados

O saldo da conta de Resultados Transitados é constituído pelo saldo de abertura previsto no Balanço de Cisão, acertado pelas correções efetuadas a nível da rubrica do imobilizado, do fundo de compensação e de outros gastos a reconhecer.

No que respeita a Rubrica Ativo Fixo Tangível o Balanço de Cisão previa a transferência da totalidade do Ativo Fixo Tangível adquirido pela unidade de investigação CIBIO no ICETA, no entanto algum desse Ativo Fixo Tangível foi adquirido no âmbito de projetos que se encontram ainda sob a gestão do ICETA ou ainda não foram transferidos. O acerto referente a esse diferencial foi contabilizado na conta de Resultados Transitados, bem como o Ativo Fixo Tangível adquirido em 2021 pelo ICETA referente a projetos transferidos para Associação BIOPOLIS.

Relativamente ao Fundo de compensação o acerto efetuado na rubrica de Resultados Transitados é referente às entregas feitas em 2021 pelo ICETA e transferidas para Associação BIOPOLIS, no que respeita a funcionários transferidos para Associação BIOPOLIS.

Rubrica	Saldo de abertura	Aumentos	Diminuições	Saldo Final
Resultados Transitados	-2 796 151,23	-501 030,73	377 130,88	-2 920 051,08

Nota 20 – Outros Recebimentos/Pagamentos relativos à atividade operacional

A decomposição da rubrica Outros Recebimentos/Pagamentos da Demonstração de Fluxos de Caixa é a seguinte:


Descrição	2021
Outros Recebimentos relativos à actividade operacional	3 267 965,06
Outros Pagamentos relativos à actividade operacional	-23 916,19
Total	3 244 048,87



Os recebimentos acima referidos são subsídios à exploração recebidos neste exercício e, de igual modo, os pagamentos são, na sua maioria, referentes aos valores transferidos para os participantes em projetos financiados nos quais somos proponentes.

Porto, 13 de Março de 2022

A Direção:




Nuno Ferrand



Pedro Beja



Cláudia Ribeiro



Gabriel Marais

O Contabilista Certificado: Marta Rodrigues

Marta Rodrigues

5. INDEPENDENT AUDITOR'S REPORT



João Careca
Alex Beerten
Elsa Cândido Martins

CERTIFICAÇÃO LEGAL DAS CONTAS

RELATO SOBRE A AUDITORIA DAS DEMONSTRAÇÕES FINANCEIRAS

Opinião

Auditámos as demonstrações financeiras anexas da **Associação BIOPOLIS** (a Entidade), que compreendem o balanço em 31 de dezembro de 2021 (que evidencia um total de 9.805.247 euros e um total de fundos patrimoniais de 487.122 euros, incluindo um resultado líquido de 307.277 euros), a demonstração dos resultados por naturezas, a demonstração das alterações nos fundos patrimoniais e a demonstração dos fluxos de caixa relativas ao ano findo naquela data, e as notas anexas às demonstrações financeiras que incluem um resumo das políticas contabilísticas significativas.

Em nossa opinião, as demonstrações financeiras anexas estão preparadas, em todos os aspetos materiais, de acordo com a Norma Contabilística e de Relato Financeiro para Entidades do Setor Não Lucrativo adotada em Portugal através do Sistema de Normalização.

Bases para a opinião

A nossa auditoria foi efetuada de acordo com as Normas Internacionais de Auditoria (ISA) e demais normas e orientações técnicas e éticas da Ordem dos Revisores Oficiais de Contas. As nossas responsabilidades nos termos dessas normas estão descritas na secção "Responsabilidades do auditor pela auditoria das demonstrações financeiras" abaixo. Somos independentes da Entidade nos termos da lei e cumprimos os demais requisitos éticos nos termos do código de ética da Ordem dos Revisores Oficiais de Contas.

Estamos convictos de que a prova de auditoria que obtivemos é suficiente e apropriada para proporcionar uma base para a nossa opinião.

Ênfase

Conforme referido no ponto 2.3 das Notas às Demonstrações Financeiras, os elementos constantes nas demonstrações financeiras dizem respeito ao primeiro ano de atividade da Associação, razão pela qual a comparabilidade se encontra prejudicada.

A nossa opinião não é modificada em relação a esta matéria.

Responsabilidades do órgão de gestão pelas demonstrações financeiras

O órgão de gestão é responsável pela:

- preparação de demonstrações financeiras de acordo com a Norma Contabilística e de Relato Financeiro para Entidades do Setor Não Lucrativo adotada em Portugal através do Sistema de Normalização;
- elaboração do relatório de gestão nos termos legais e regulamentares aplicáveis;

Edifício Amoreiras Square
Rua Joshua Benoitel, 1 - 2.º D - 1250-273 Lisboa
Tel: 213 863 042 Fax: 213 879 140 office@mpasnc.pt

Delegação
Parque Lourenço de Carvalho, 4 - 1.º
2080-043 Alameda Tel: Fax: 243 579 174

A member of
mgi worldwide



- criação e manutenção de um sistema de controlo interno apropriado para permitir a preparação de demonstrações financeiras isentas de distorções materiais devido a fraude ou a erro;
- adoção de políticas e critérios contabilísticos adequados nas circunstâncias; e
- avaliação da capacidade da Entidade de se manter em continuidade, divulgando, quando aplicável, as matérias que possam suscitar dúvidas significativas sobre a continuidade das atividades.

Responsabilidades do auditor pela auditoria das demonstrações financeiras

A nossa responsabilidade consiste em obter segurança razoável sobre se as demonstrações financeiras como um todo estão isentas de distorções materiais devido a fraude ou a erro, e emitir um relatório onde conste a nossa opinião. Segurança razoável é um nível elevado de segurança mas não é uma garantia de que uma auditoria executada de acordo com as ISA detetará sempre uma distorção material quando exista. As distorções podem ter origem em fraude ou erro e são consideradas materiais se, isoladas ou conjuntamente, se possa razoavelmente esperar que influenciem decisões económicas dos utilizadores tomadas com base nessas demonstrações financeiras.

Como parte de uma auditoria de acordo com as ISA, fazemos julgamentos profissionais e mantemos ceticismo profissional durante a auditoria e também:

- identificamos e avaliamos os riscos de distorção material das demonstrações financeiras, devido a fraude ou a erro, concebemos e executamos procedimentos de auditoria que respondam a esses riscos, e obtemos prova de auditoria que seja suficiente e apropriada para proporcionar uma base para a nossa opinião. O risco de não detetar uma distorção material devido a fraude é maior do que o risco de não detetar uma distorção material devido a erro, dado que a fraude pode envolver conluio, falsificação, omissões intencionais, falsas declarações ou sobreposição ao controlo interno;
- obtemos uma compreensão do controlo interno relevante para a auditoria com o objetivo de conceber procedimentos de auditoria que sejam apropriados nas circunstâncias, mas não para expressar uma opinião sobre a eficácia do controlo interno da Entidade;
- avaliamos a adequação das políticas contabilísticas usadas e a razoabilidade das estimativas contabilísticas e respetivas divulgações feitas pelo órgão de gestão de acordo com a Norma Contabilística e de Relato Financeiro para Entidades do Setor Não Lucrativo adotada em Portugal através do Sistema de Normalização;
- concluímos sobre a apropriação do uso, pelo órgão de gestão, do pressuposto da continuidade e, com base na prova de auditoria obtida, se existe qualquer incerteza material relacionada com acontecimentos ou condições que possam suscitar dúvidas significativas sobre a capacidade da Entidade para dar continuidade às suas atividades. Se concluímos que existe uma incerteza material, devemos chamar a atenção no nosso



relatório para as divulgações relacionadas incluídas nas demonstrações financeiras ou, caso essas divulgações não sejam adequadas, modificar a nossa opinião. As nossas conclusões são baseadas na prova de auditoria obtida até à data do nosso relatório. Porém, acontecimentos ou condições futuras podem levar a que a Entidade descontinue as suas atividades;

- avaliamos a apresentação, estrutura e conteúdo global das demonstrações financeiras, incluindo as divulgações nos termos da Norma Contabilística e de Relato Financeiro para Entidades do Setor Não Lucrativo adotada em Portugal através do Sistema de Normalização; e
- comunicamos com os encarregados da governação, entre outros assuntos, o âmbito e o calendário planeado da auditoria, e as conclusões significativas da auditoria incluindo qualquer deficiência significativa de controlo interno identificada durante a auditoria.

A nossa responsabilidade inclui ainda a verificação da concordância da informação constante do relatório de gestão com as demonstrações financeiras.

RELATO SOBRE OUTROS REQUISITOS LEGAIS E REGULAMENTARES

Sobre o relatório de gestão

Dando cumprimento aos requisitos legais aplicáveis, somos de parecer que o relatório de gestão foi preparado de acordo com os requisitos legais e regulamentares aplicáveis em vigor e a informação nele constante é coerente com as demonstrações financeiras auditadas e, tendo em conta o conhecimento e a apreciação sobre a Entidade, não identificamos incorreções materiais.

Lisboa, 16 de maio de 2022

Martins Pereira, João Careca & Associados, SROC, Lda.
Sociedade registada na OROC sob o n.º 68 e CMVM sob o n.º 20161404
representada por João António de Carvalho Careca
registado na OROC sob o n.º 849 e CMVM sob o n.º 20160473

6. STATUTORY AUDITOR'S REPORT



João Careca
Alec Basilar
Eli e Cécilio Martins

RELATÓRIO E PARECER DO FISCAL ÚNICO

Exmos. Senhores Associados,

Em cumprimento da lei e do mandato que nos foi confiado, apresentamos o relatório da nossa ação fiscalizadora e o nosso parecer sobre o relatório de gestão, demonstrações financeiras e proposta de aplicação de resultados apresentados pela Direção da **Associação BIOPOLIS**, relativos ao exercício findo em 31 de Dezembro de 2021.

Relatório

No desempenho das nossas funções legais e estatutárias, acompanhámos regularmente a atividade da Associação, examinámos os livros, registos contabilísticos e demais documentação relevante, constatámos a observância da Lei e dos Estatutos e obtivemos da Direção, dos vários responsáveis da Associação e dos Serviços, todos os esclarecimentos, as informações e os documentos solicitados, o que nos apraz registar e agradecer.

Em resultado do trabalho efetuado, é nossa convicção que o relatório da Direção, as demonstrações financeiras, e o respetivo anexo são suficientemente esclarecedores da situação da Associação e satisfazem as disposições legais e estatutárias.

Parecer

Considerando as análises e os trabalhos efetuados, e tendo em atenção o teor da Certificação Legal das Contas, que emitimos, somos de parecer que a Assembleia Geral da **Associação BIOPOLIS**:

- a) aprove o relatório da Direção e as contas do exercício findo em 31 de Dezembro de 2021;
- b) aprove a proposta de aplicação de resultados constante do relatório da Direção.

Lisboa, 16 de maio de 2022

Martins Pereira, João Careca & Associados, SROC, Lda.
Sociedade registada na OROC sob o n.º 68 e CMVM sob o n.º 20161404
representada por João António de Carvalho Careca
registado na OROC sob o n.º 849 e CMVM sob o n.º 20160473

7. SUPERVISORY BOARD'S RECOMMENDATION

Conselho Geral e de Supervisão da Associação BIOPOLIS

Parecer sobre o Relatório de Gestão e Contas - 2021

1. Nos termos do artigo 16º, alínea g) dos estatutos da Associação, compete ao Conselho Geral e de Supervisão emitir parecer sobre o Relatório de Gestão e as Contas submetidos anualmente pela Direção à aprovação da Assembleia Geral.
2. O Conselho Geral e de Supervisão, em reunião realizada a 20 de maio de 2022, apreciou o "Relatório de Atividades e Contas de 2021", a Certificação Legal de Contas e o Relatório e Parecer do Fiscal Único, que foram remetidos antecipadamente pela Direção da Associação BIOPOLIS.
3. Concluída a apreciação dos documentos suprarreferidos, o Conselho Geral e de Supervisão:
 - a. Considera o "Relatório de Atividades e Contas de 2021" um relato completo e fidedigno da atividade desenvolvida pela Associação BIOPOLIS, respeitante ao exercício em análise.
 - b. Deliberou unanimemente emitir um parecer favorável sobre o Relatório de Gestão e Contas do exercício findo em 31 de dezembro de 2021 preparado pela Direção, recomendando a respetiva aprovação pela Assembleia Geral.

Conselho Geral e de Supervisão, 20 de maio de 2022



Luís Filipe Reis
(Presidente do Conselho Geral e de Supervisão)




Pedro Rodrigues
(Vice-Presidente do Conselho Geral e de Supervisão)

**Conselho Geral e de Supervisão
da Associação BIOPOLIS**

Parecer sobre o Relatório de Gestão e Contas - 2021

1. Nos termos do artigo 16º, alínea g) dos estatutos da Associação, compete ao Conselho Geral e de Supervisão emitir parecer sobre o Relatório de Gestão e as Contas submetidos anualmente pela Direção à aprovação da Assembleia Geral.
2. O Conselho Geral e de Supervisão, em reunião realizada a 20 de maio de 2022, apreciou o "Relatório de Atividades e Contas de 2021", a Certificação Legal de Contas e o Relatório e Parecer do Fiscal Único, que foram remetidos antecipadamente pela Direção da Associação BIOPOLIS.
3. Concluída a apreciação dos documentos suprarreferidos, o Conselho Geral e de Supervisão:
 - a. Considera o "Relatório de Atividades e Contas de 2021" um relato completo e fidedigno da atividade desenvolvida pela Associação BIOPOLIS, respeitante ao exercício em análise.
 - b. Deliberou unanimemente emitir um parecer favorável sobre o Relatório de Gestão e Contas do exercício findo em 31 de dezembro de 2021 preparado pela Direção, recomendando a respetiva aprovação pela Assembleia Geral.

Conselho Geral e de Supervisão, 20 de maio de 2022



Luís Filipe Reis
(Presidente do Conselho Geral e de Supervisão)



Pedro Rodrigues
(Vice-Presidente do Conselho Geral e de Supervisão)